



INSTITUT FÜR HÖHERE STUDIEN
INSTITUTE FOR ADVANCED STUDIES
Vienna

Zur Lebens- und Studiensituation von Studierenden mit nichtbinärer Geschlechtsidentität an österreichischen Hochschulen

Johanna Dau, Ilinca Fage, Lena Schranz & Martin Unger
19.10.2021

Hintergrund

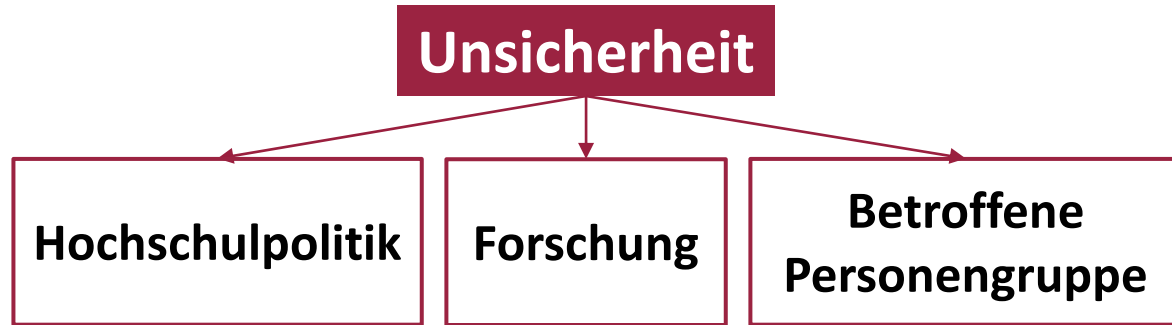
2017: Nationale Strategie zur sozialen Dimension in der Hochschulbildung (BMBWF 2017)

2018: Erstmalige Anerkennung des VfGH von mehr als zwei Geschlechtsidentitäten (VfGH 15. 06. 2018, G 77/2018-9)

- Binäre Messung von Geschlecht bildet die empirische Realität nicht ab & führt zur Unsichtbarmachung
- Ziel einer geschlechtergerechten, inklusiven Hochschulpolitik

 **Geschlechterkategorien erweitern**

Fehlende Datengrundlage



Seit SS2020 in der Hochschulstatistik:

1. „M“ für männlich,
2. „W“ für weiblich und
3. „X“ für divers und alle anderen Bezeichnungen des Geschlechtes, die weder unter „M“ noch unter „W“ fallen (§ 13 Abs. 3, UHSBV)

Studierenden-Sozialerhebung 2019

(Unger et al., 2019)

Zum ersten Mal zusätzliche Antwortoptionen angeboten:

Bitte geben Sie Ihr Geschlecht an.

- Weiblich
- Männlich
-
- Möchte mich nicht zuordnen

Geschlechterverteilung

	Frauen	Männer	Anderes	„Möchte mich nicht zuordnen“	Gesamt
Anzahl Studierende	22.172	18.631	86	1.082	41.971
Anteil (Zeilenprozent)	53%	44%	0,2%	2,6%	100%

*Gewichtete Fallzahlen

- Problem der kleinen Fallzahl

Auffällige Ergebnisse

Deutliche Unterschiede „Anderes“ Geschlecht vs. binär:



Kaum Unterschiede zu anderen Geschlechtern:

Wohnsituation, Kinder, Zeitbudget, Erwerbstätigkeit ...

Soziodemographie

	Frauen	Männer	Anderes Geschlecht	„Möchte mich nicht zuordnen“	Gesamt
Ø Alter bei Befragung	26,3J.	27,6J.	28,5J.	28,7J.	27,0J.
Ø Alter bei Erstzulassung	21,3J.	22,1J.	22,7J.	22,6J.	21,7J.

- Höherer Anteil **Bildungsausländer:innen**
- **Eltern** im Schnitt **gebildeter**, ein größerer Anteil schätzt die Vermögenssituation der Eltern dennoch weniger/gar nicht wohlhabend ein
- Häufiger aus (vor-)städtischer Umgebung

Studienrichtung

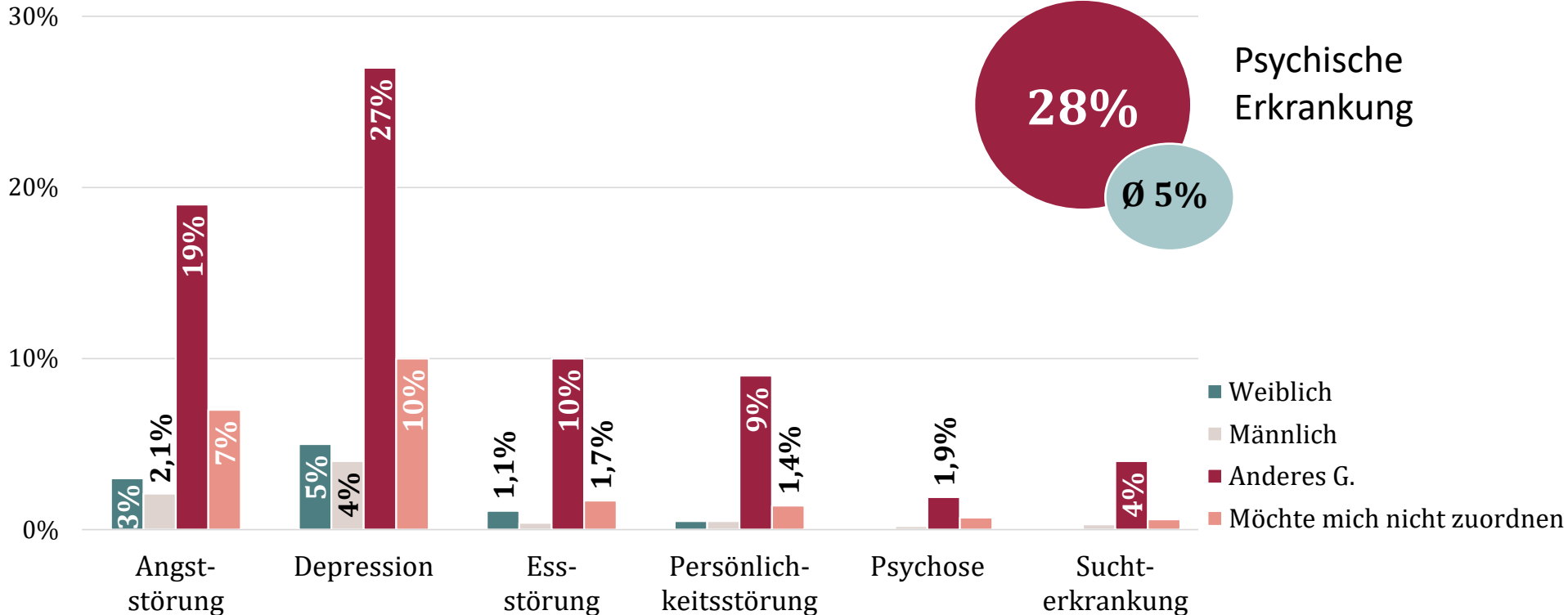
Anderes Geschlecht:

- mehr als dreimal so häufig in den **Künsten** vertreten
- doppelt so häufig: **Geisteswissenschaften**
Sozialwissenschaften, Journ. und Informationswesen
- unterrepräsentiert in **Wirtschaft, Recht, Technik**

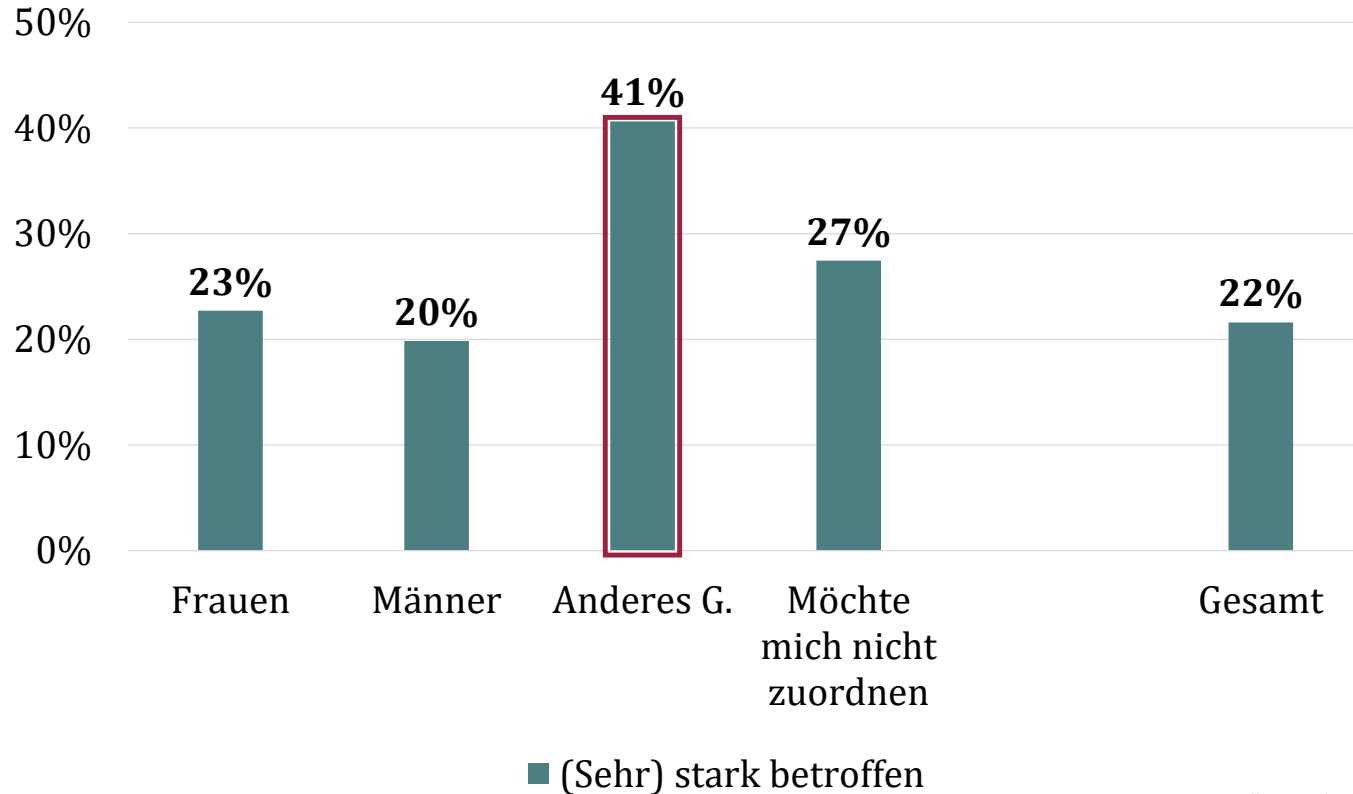
„Möchte mich nicht zuordnen“:

- überdurchschnittlich in den **Künsten, Geisteswissenschaften**

Psychische Erkrankungen



Finanzielle Schwierigkeiten



Studiensituation

Unauffällig:

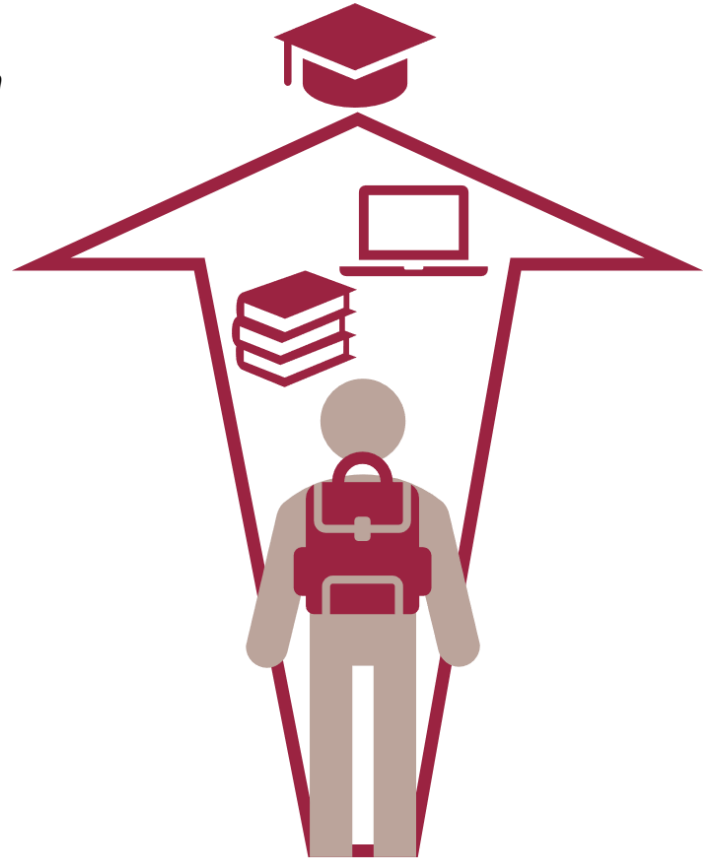
- Weiterempfehlung Studium
- Umgang mit Lehrpersonen
- Gute Zusammenarbeit mit Studienkolleg:innen
- Bewertung der bisherigen Studienleistung

Aber:

- Viele **Kontakte** zu anderen Studierenden
34% vs. Ø 52% [trifft (sehr) zu]
- „Manchmal frage ich mich, ob **Studieren das Richtige** für mich ist“
37% vs. Ø 21% [trifft (sehr) zu]
- !! **Studienabbruchintention**
19% vs. Ø 6%

*„Nicht alle Menschen haben **die gleiche Chance**, ein Hochschulstudium zu beginnen und abzuschließen.“
(BMBWF, 2017)*

Sichtbarkeit
Anerkennung
Sensibilisierung



Ausblick

- Operationalisierung von Geschlecht methodologisch vorantreiben
 - ➔ Erhebungsinstrumente auf mehr als 2 Geschlechter ausweiten
 - ➔ Frageitems schärfen: soziales Geschlecht vom biologischen Geschlecht in der Erhebung trennen
- Qualitative Erhebungen zur Erforschung der Lebens- und Studiensituation von nichtbinären Studierenden
- Gezielte Fragebögen zum Thema Geschlechtsidentität & sexuelle Orientierung, Ländervergleiche, Forschungs Kooperationen



Vielen Dank für Ihre Aufmerksamkeit!

- Der Forschungsbericht wird noch heuer veröffentlicht und wird auf der Website [sozialerhebung.at](https://www.sozialerhebung.at) verfügbar sein
- Bei Fragen oder Ideen für Forschungsk Kooperationen melden Sie sich bitte unter sozialerhebung@ihs.ac.at

Literatur

- BMBWF. (2017). Soziale Dimension. <https://www.bmbwf.gv.at/Themen/HS-Uni/Studium/Leitthemen/SozDim.html#Anker3>.
- UHSBV. (2021). Bundesrecht konsolidiert: Gesamte Rechtsvorschrift für Universitäts- und Hochschulstatistik- und Bildungsdokumentationsverordnung. Fassung vom 16.10.2021. <https://www.ris.bka.gv.at/GeltendeFassung.wxe?Abfrage=Bundesnormen&Gesetzesnummer=20010725>.
- Unger, M., Binder, D., Dibiasi, A., Engleder, J., Schubert, N., Terzieva, B., Thaler, B., Zaussinger, S., & Zucha, V. (2020). *Studierenden-Sozialerhebung 2019 – Kernbericht*. IHS Forschungsbericht, Studie im Auftrag des Bundesministeriums für Wissenschaft und Forschung (BMWF). Wien.
- VfGH 15. 06. 2018, G 77/2018-9. https://www.vfgh.gv.at/downloads/VfGH_Entscheidung_G_77-2018_unbestimmtes_Geschlecht_anonym.pdf.